

## Logineo NRW Messenger Anleitung für iOS (iPhone) zur Erstanmeldung

Für die Erstanmeldung haben Sie von der Schule folgende Angaben erhalten:

- den Benutzernamen,
- eine Initialpasswort und
- den Servernamen der Schule (<http://129707.logineonrw-messenger.de>)

1. Die Anmeldung erfolgt mit Hilfe der APP Element oder dem Webbrowser.  
Wir empfehlen Ihnen die Nutzung der App Element, da sich diese im Alltag deutlich besser nutzen lässt als die Anmeldung im Webbrowser.

2. Die Element App herunterladen und installieren

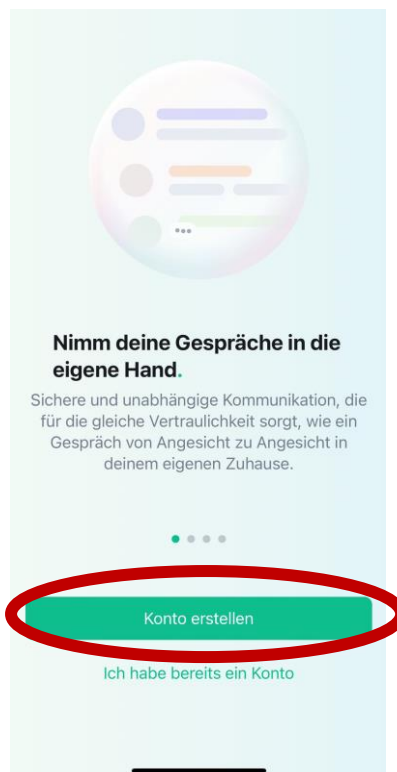
Die App kann kostenfrei auf Smartphone, Tablets, Windows PC's und Mac's heruntergeladen werden. Gehen Sie dafür auf folgende Internetseite und klicken auf das entsprechende Symbol.

<https://element.io/get-started>

Sie können die App auch direkt über den App store herunterladen. Installieren Sie nun die App auf Ihrem Smartphone, iPad o.ä. und starten Sie diese.

Empfehlung: Bitte installieren Sie die App auf Ihrem Smartphone.

Nach dem Start der App öffnet sich folgende Seite:



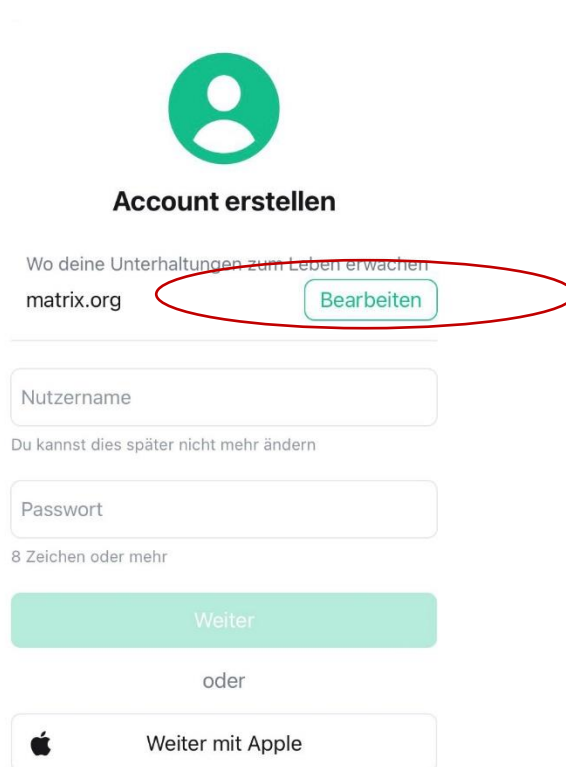
Klicken Sie unten auf Konto erstellen.


3. Im nächsten Schritt öffnet sich folgendes Fenster:



Klicken Sie unten auf „Diese Frage überspringen“.

4. Im Anschluss erhalten Sie folgende Ansicht:





## Account erstellen

Wo deine Unterhaltungen zum Leben erwachen  
matrix.org [Bearbeiten](#)


---

Nutzername  
Du kannst dies später nicht mehr ändern

Passwort  
8 Zeichen oder mehr

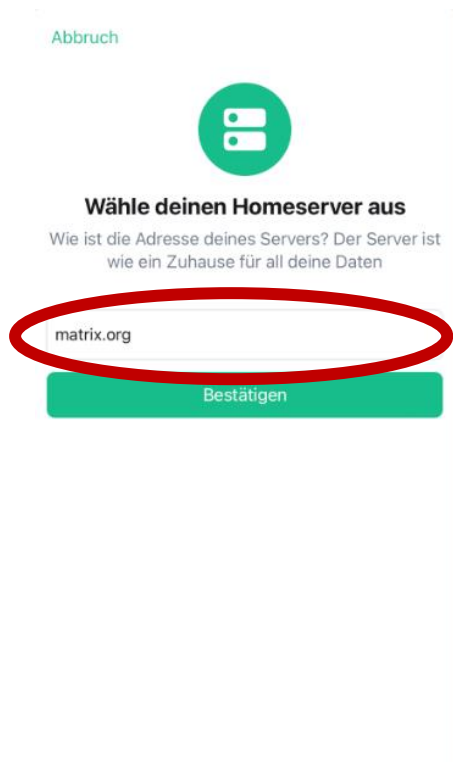
Weiter

oder

 Weiter mit Apple

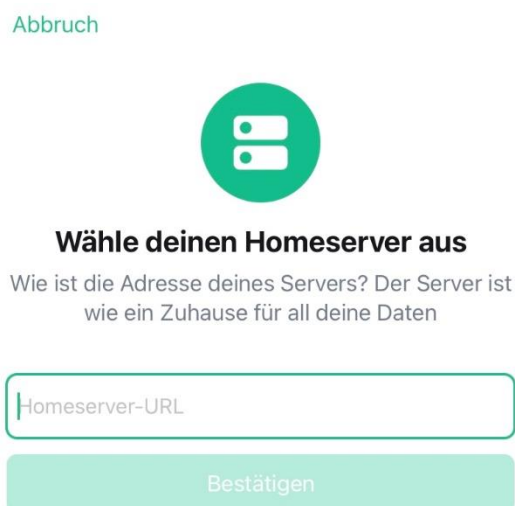
Klicken Sie anschließend auf „Bearbeiten“.

5. Im Folgenden erscheint diese Ansicht:



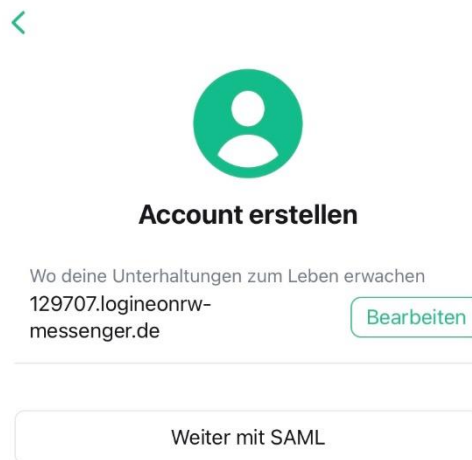
Löschen Sie die vorgegebene URL  
(<https://matrix.org>)

6. Nun erscheint diese Ansicht:



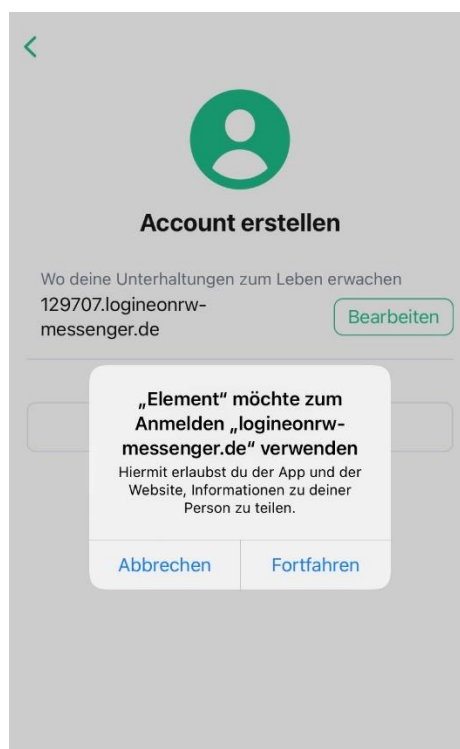
Tragen Sie in das Feld Homeserver URL den  
Namen unseres Schulservers ein:  
[129707.logineonrw-messenger.de](https://129707.logineonrw-messenger.de)

7.



Klicken Sie auf „Weiter mit SAML“.

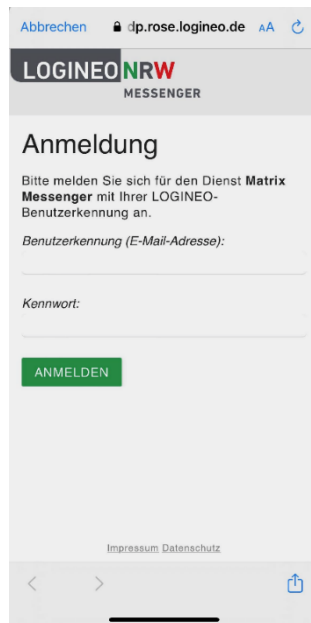
8.



Gehen Sie auf „Fortfahren“.

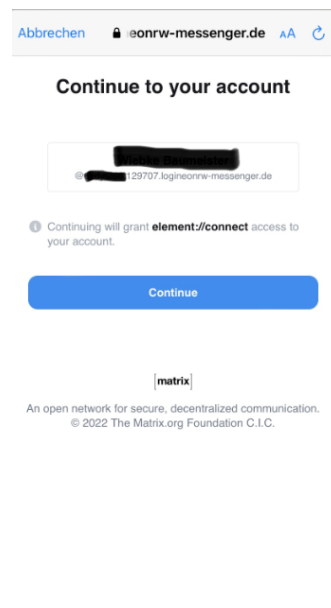
9. Sie werden nun innerhalb der App zur Anmeldeseite von Logineo NRW Messenger weitergeleitet:

Geben Sie hier die Anmeldedaten ein, die Sie von der Schule erhalten haben.



The screenshot shows a mobile browser interface for the Logineo NRW Messenger login page. At the top, there is a navigation bar with 'Abbrechen' on the left, a lock icon, the URL 'ip.rose.logineo.de', and 'AA' and refresh icons on the right. Below the navigation bar is the 'LOGINEO NRW MESSENGER' logo. The main heading is 'Anmeldung'. Below the heading, there is a paragraph: 'Bitte melden Sie sich für den Dienst Matrix Messenger mit Ihrer LOGINEO-Benutzerkennung an.' This is followed by a label 'Benutzerkennung (E-Mail-Adresse):' and an input field. Below that is a label 'Kennwort:' and another input field. A green button labeled 'ANMELDEN' is positioned below the password field. At the bottom of the page, there are links for 'Impressum' and 'Datenschutz'. The browser's bottom navigation bar shows back, forward, and share icons.

10.

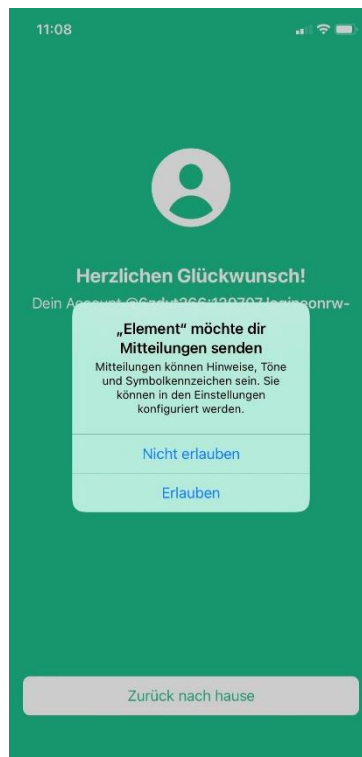


The screenshot shows a mobile browser interface for the Matrix 'Continue to your account' screen. At the top, there is a navigation bar with 'Abbrechen' on the left, a lock icon, the URL 'onrw-messenger.de', and 'AA' and refresh icons on the right. Below the navigation bar is the heading 'Continue to your account'. In the center, there is a card showing a blurred account name and the email address '129707@logineo-nrw-messenger.de'. Below the card, there is a paragraph: 'Continuing will grant element/connect access to your account.' Below this paragraph is a blue button labeled 'Continue'. At the bottom of the page, there is the Matrix logo and the text: 'An open network for secure, decentralized communication. © 2022 The Matrix.org Foundation C.I.C.'

Klicken Sie auf „Continue“.

11. Herzlichen Glückwunsch! Sie haben es geschafft!

Damit Sie die neuen Nachrichten der Schule auch direkt erhalten, erlauben Sie das Senden der Mitteilungen.



**Wichtiger Hinweis:**

Bitte speichern Sie den Sicherheitsschlüssel ab und bleiben Sie in der Element App angemeldet!

Der Schlüssel wird zur Verifizierung und zur erneuten Anmeldung in der App benötigt.